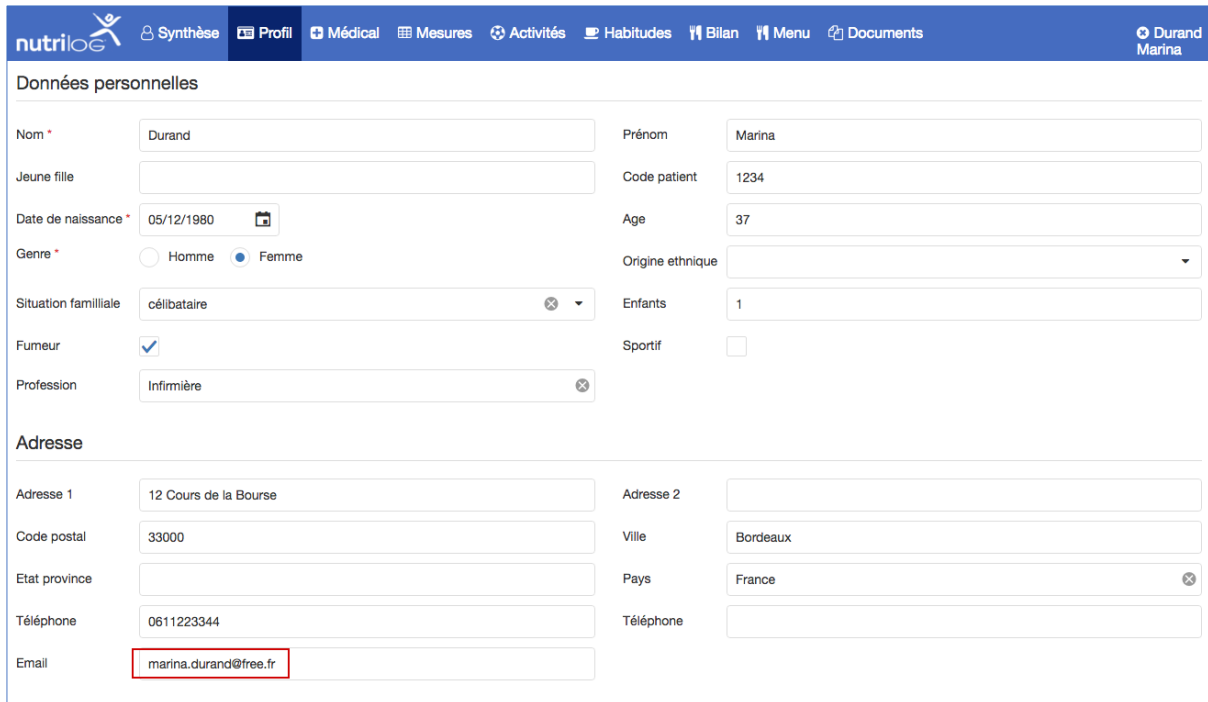


1. Renseigner l'adresse e-mail du patient dans l'onglet Profil



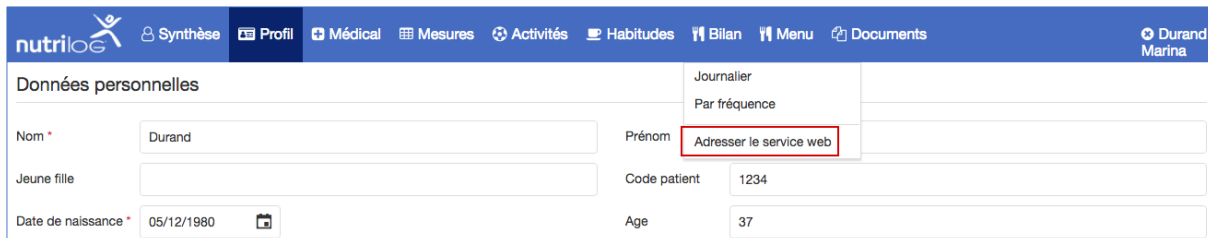
The screenshot shows the 'Profil' tab in the NutriLog interface. The 'Données personnelles' section contains the following fields:

- Nom: Durand
- Prénom: Marina
- Jeune fille: (empty)
- Code patient: 1234
- Date de naissance: 05/12/1980
- Age: 37
- Genre: Femme (selected)
- Origine ethnique: (dropdown)
- Situation familiale: oélibataire
- Enfants: 1
- Fumeur: (checked)
- Sportif: (unchecked)
- Profession: Infirmière

The 'Adresse' section contains the following fields:

- Adresse 1: 12 Cours de la Bourse
- Adresse 2: (empty)
- Code postal: 33000
- Ville: Bordeaux
- Etat province: (empty)
- Pays: France
- Téléphone: 0611223344
- Téléphone: (empty)
- Email: marina.durand@free.fr (highlighted with a red box)

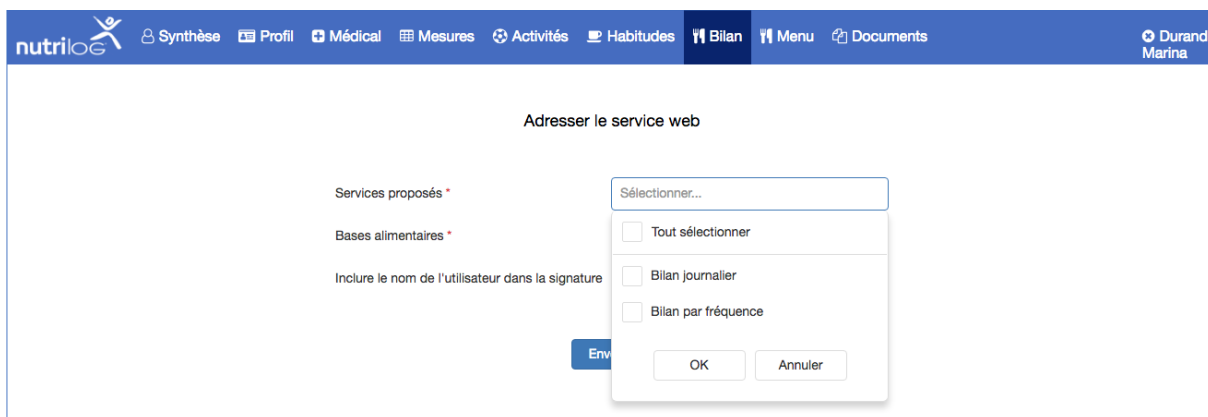
2. Cliquer sur l'onglet Bilan puis sélectionner « Adresser le service web »



The screenshot shows the 'Bilan' tab selected in the navigation bar. The 'Données personnelles' section is visible, and the 'Bilan' dropdown menu is open, showing the following options:

- Journalier
- Par fréquence
- Adresser le service web (highlighted with a red box)

3. Sélectionner le type d'enquête à envoyer au patient



The screenshot shows the 'Adresser le service web' dialog box. The 'Services proposés' section contains the following options:

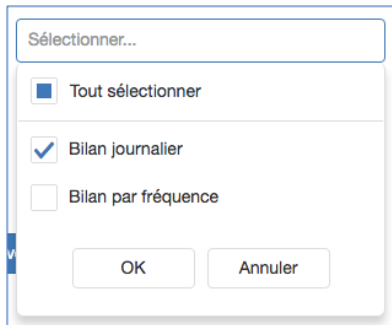
- Bases alimentaires (checked)
- Inclure le nom de l'utilisateur dans la signature (checked)

The 'Sélectionner...' dropdown menu is open, showing the following options:

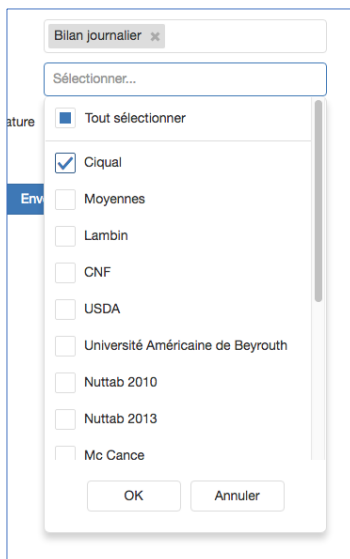
- Tout sélectionner (checked)
- Bilan journalier
- Bilan par fréquence

The 'Envoyer' button is visible at the bottom left of the dialog box. The 'OK' and 'Annuler' buttons are at the bottom right.

4. Cocher la case « Bilan journalier » puis cliquer sur OK.




5. Sélectionner la ou les tables de composition souhaitées pour la saisie par le patient, puis cliquer sur OK. Préciser si vous voulez voir votre nom apparaître dans la signature de l'email en cochant la case prévue à cet effet. Cliquer sur Envoyer : le lien est automatiquement envoyé à l'adresse e-mail du patient qui est renseignée dans son profil.




6. Le patient reçoit un e-mail avec le lien de connexion à l'enquête alimentaire en ligne

Bonjour Mme Dumont,

Vous trouverez ci-dessous le lien Internet pour la saisie des informations relatives à vos activités et habitudes alimentaires qui nous permettront d'établir votre programme nutritionnel.

Cliquez ici : https://nutrilog-online.com/autobilan/index.php?id_folder=31&id_user=31&id_patient=419&services=2&bases=

Vous pourrez faire votre saisie à votre rythme, en plusieurs fois ; il vous suffira alors de l'enregistrer en cliquant sur le bouton "Enregistrer". Une fois votre saisie terminée, vous devrez la valider en cliquant sur le bouton "Enregistrer et valider".


Bien à vous,

{Vos coordonnées}

7. Le patient clique sur le lien et accède à la page de login et saisit un mot de passe avant de cliquer sur « Enregistrement »

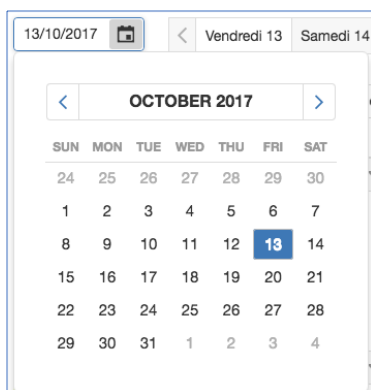



8. Le patient accède à la page d'accueil où il peut choisir de faire son enquête alimentaire journalière

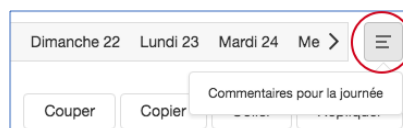


9. Une fois l'écran de saisie ouvert, le patient peut renseigner les informations concernant ses ingesta:

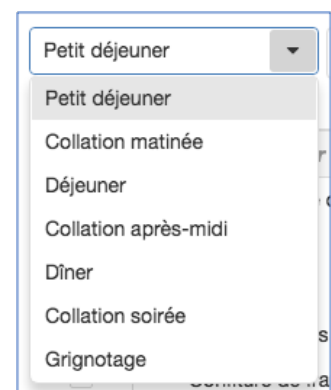
Choix du jour des repas



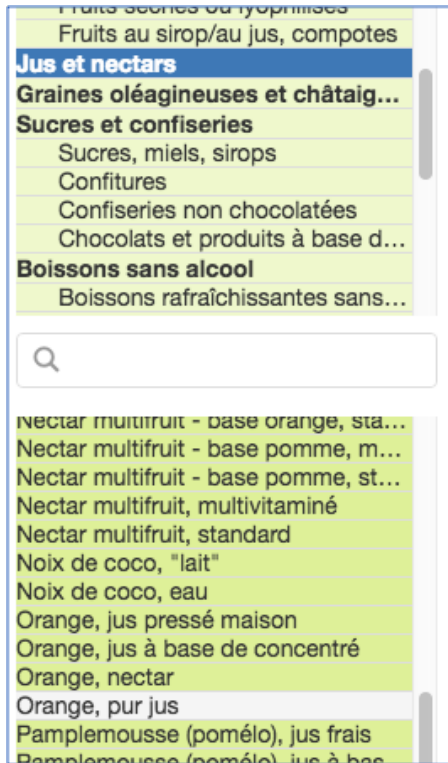
Ajout d'un commentaire pour la journée



Choix du repas à renseigner



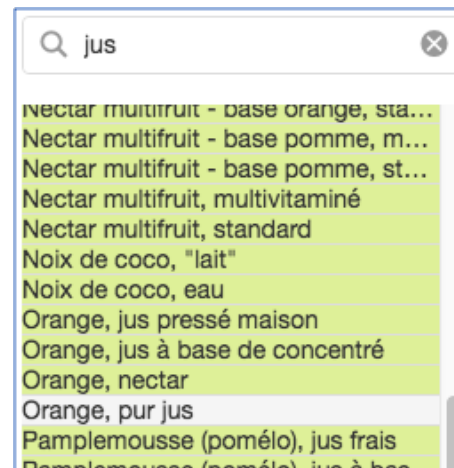
Recherche d'un aliment par catégorie



Fruits secs ou lyophilisés
 Fruits au sirop/au jus, compotes
Jus et nectars
 Graines oléagineuses et châtaig...
 Sucres et confiseries
 Sucres, miels, sirops
 Confitures
 Confiseries non chocolatées
 Chocolats et produits à base d...
Boissons sans alcool
 Boissons rafraîchissantes sans...

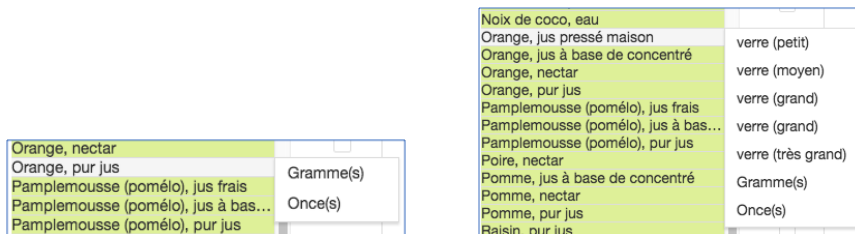
nectar multifruit - base orange, sta...
 Nectar multifruit - base pomme, m...
 Nectar multifruit - base pomme, st...
 Nectar multifruit, multivitaminé
 Nectar multifruit, standard
 Noix de coco, "lait"
 Noix de coco, eau
 Orange, jus pressé maison
 Orange, jus à base de concentré
 Orange, nectar
 Orange, pur jus
 Pamplemousse (pomélo), jus frais
 Pamplemousse (pomélo), jus à bas...

Recherche d'un aliment par l'outil de recherche



Q jus X
 nectar multifruit - base orange, sta...
 Nectar multifruit - base pomme, m...
 Nectar multifruit - base pomme, st...
 Nectar multifruit, multivitaminé
 Nectar multifruit, standard
 Noix de coco, "lait"
 Noix de coco, eau
 Orange, jus pressé maison
 Orange, jus à base de concentré
 Orange, nectar
 Orange, pur jus
 Pamplemousse (pomélo), jus frais
 Pamplemousse (pomélo), jus à bas...

En fonction de l'aliment, le patient saisit une quantité ou une portion :



Orange, nectar
 Orange, pur jus
 Pamplemousse (pomélo), jus frais
 Pamplemousse (pomélo), jus à bas...
 Pamplemousse (pomélo), pur jus

Gramme(s)
 Once(s)

Noix de coco, eau
 Orange, jus pressé maison
 Orange, jus à base de concentré
 Orange, nectar
 Orange, pur jus
 Pamplemousse (pomélo), jus frais
 Pamplemousse (pomélo), jus à bas...
 Pamplemousse (pomélo), pur jus
 Poire, nectar
 Pomme, jus à base de concentré
 Pomme, nectar
 Pomme, pur jus
 Raisin, pur jus

verre (petit)
 verre (moyen)
 verre (grand)
 verre (très grand)
 Gramme(s)
 Once(s)

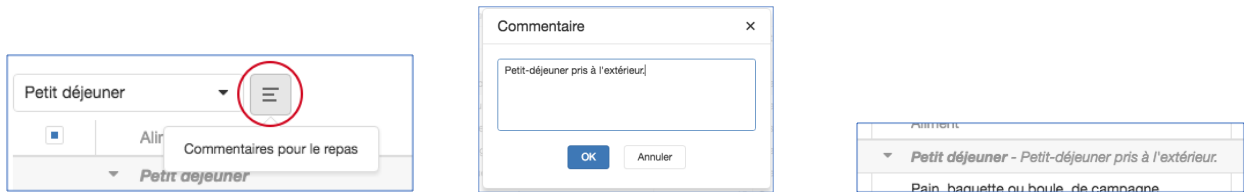
La quantité ou le nombre de portions peut être modifié en cliquant sur la case de l'aliment dans la colonne Nb

| | Nb | Portion | Poids |
|-------------------------------------|-----------------|---------|-------|
| <input checked="" type="checkbox"/> | Orange, pur jus | 15g | 150g |

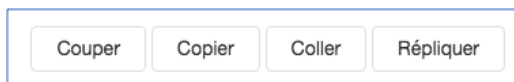
De même la portion peut être modifiée en cliquant sur la case de l'aliment dans la colonne Portion

| | Nb | Portion | Poids |
|-------------------------------------|-----------------------------|---------|-------|
| <input checked="" type="checkbox"/> | Avocat, frais, pulpe | 1 1/2 | |
| <input type="checkbox"/> | Raisin blanc, frais | 50 | 1/4 |
| <input type="checkbox"/> | Prune Reine-Claude, fraîche | 1 | 1/2 |
| <input type="checkbox"/> | Café expresso, non sucré | 30 | 1 |

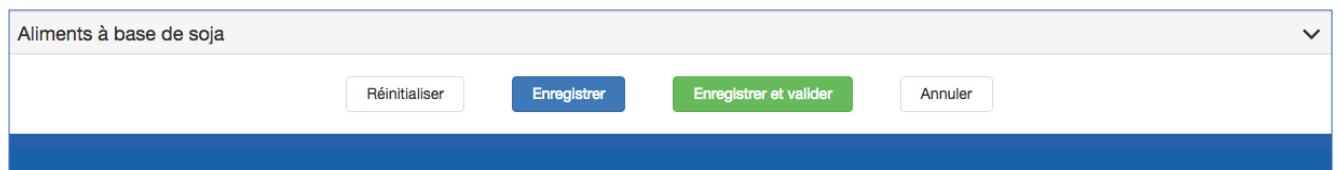
Le patient peut ajouter un commentaire à son repas en cliquant sur l'icône à droite du choix du repas ; une fois validé, le commentaire s'affiche à côté du nom du repas.



Le patient peut utiliser les outils Couper, Copier, Coller et Répliquer pour gagner du temps dans le cas de saisies répétitives.



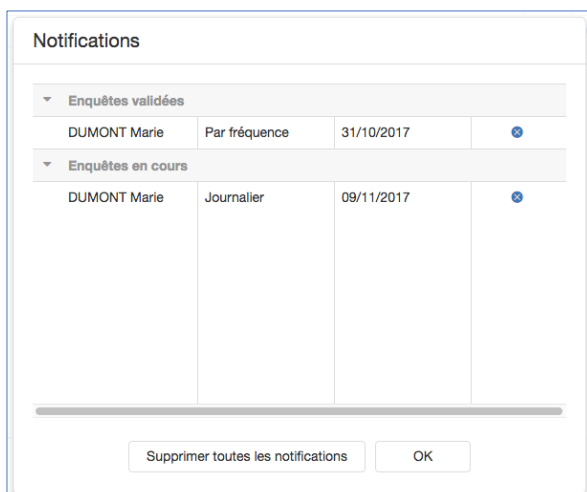
10. Le patient peut simplement « Enregistrer » sa saisie et revenir plus tard pour la finaliser ; ou bien « Enregistrer et valider » si sa saisie est définitive.



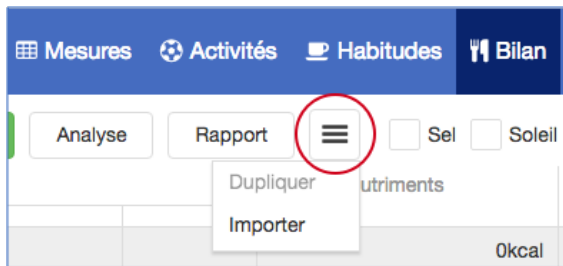
11. L'utilisateur reçoit alors une notification sur son application



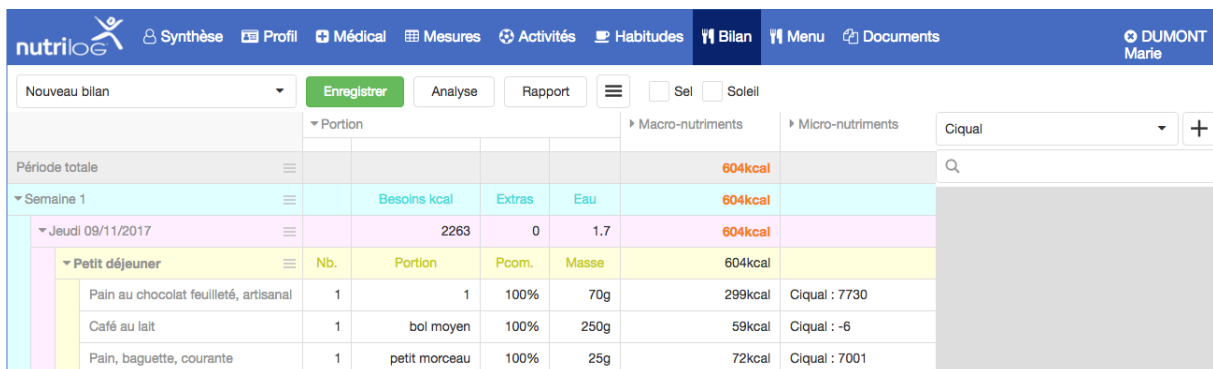
12. Les notifications peuvent être visualisées en cliquant sur le symbole « cloche » ; apparaîtront alors les enquêtes en cours (enregistrées mais non validées) ainsi que les enquêtes validées.



10. De retour sur le dossier du patient, il suffit de cliquer sur l'onglet « Bilan », puis sur l'icône de menu et sélectionner la fonction « importer » pour récupérer son enquête alimentaire :



12. Les données sont alors importées et peuvent être analysées.



The screenshot shows a detailed view of a patient's food intake. The top navigation bar includes: nutriLOG, Synthèse, Profil, Médical, Mesures, Activités, Habitudes, Bilan, Menu, Documents, and DUMONT Marie. Below the navigation bar, there are buttons for 'Nouveau bilan', 'Enregistrer', 'Analyse', 'Rapport', and a menu icon. There are also checkboxes for 'Sel' and 'Soleil'. The main table displays the following data:

| | Portion | | Macro-nutriments | | Micro-nutriments | Ciqual |
|---------------------------------------|---------|---------------|------------------|-------|------------------|---------------|
| Période totale | | | | | 604kcal | Q |
| ▼ Semaine 1 | | Besoins kcal | Extras | Eau | 604kcal | |
| ▼ Jeudi 09/11/2017 | | 2263 | 0 | 1.7 | 604kcal | |
| ▼ Petit déjeuner | Nb. | Portion | Pcom. | Masse | 604kcal | |
| Pain au chocolat feuilleté, artisanal | 1 | 1 | 100% | 70g | 299kcal | Ciqual : 7730 |
| Café au lait | 1 | bol moyen | 100% | 250g | 59kcal | Ciqual : -6 |
| Pain, baguette, courante | 1 | petit morceau | 100% | 25g | 72kcal | Ciqual : 7001 |